

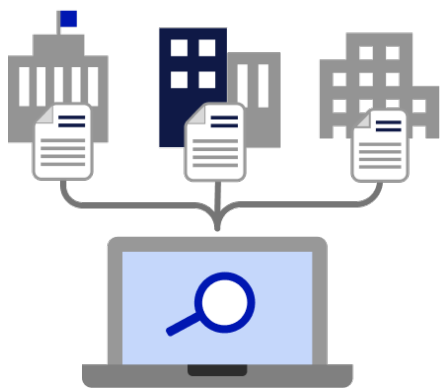
Gビズポータル^oの電子ロッカー機能の利活用 に向けたご案内

令和8年4月24日 デジタル庁

本日説明する機能

① 横断検索

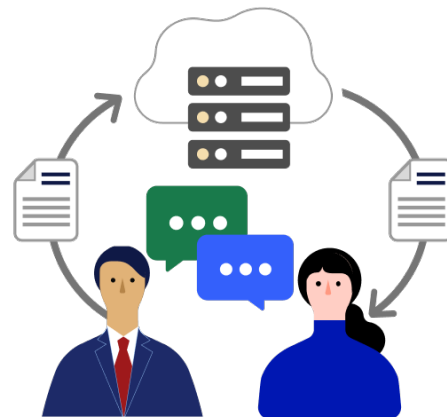
一ヶ所で検索



行政手続棚卸調査等の情報や生成AIを活用し行政手続情報と補助金情報の検索が可能

② 電子ロッカー

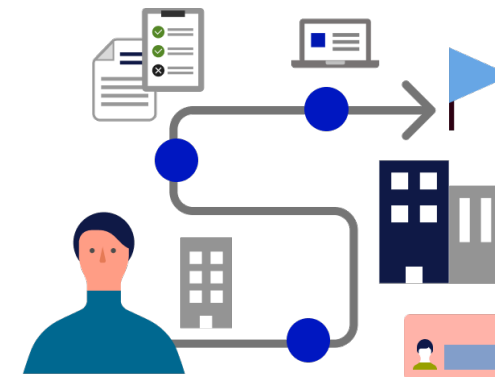
一ヶ所でやりとり



申請書類のやりとりをデジタル化申請者、士業者、行政機関等の間での事前相談や修正依頼の体験を効率化

③ 手続ジャーニー

一連の手続の確認

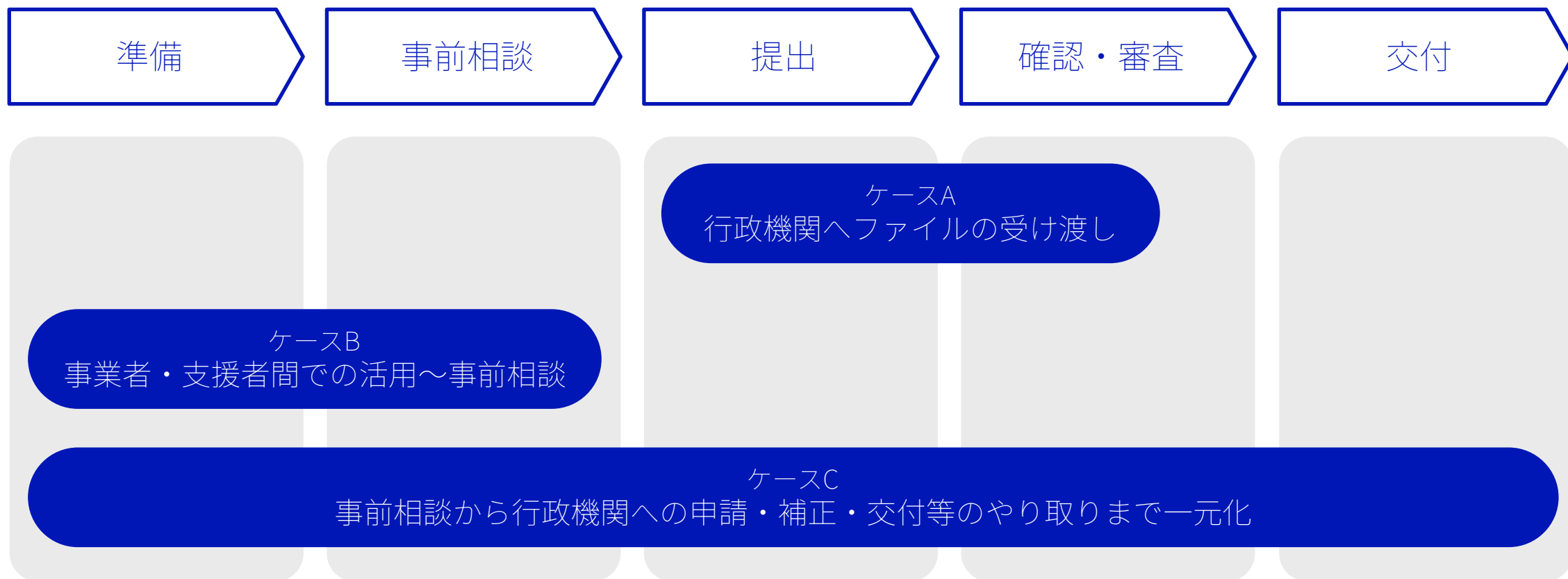


制度所管省庁を問わず複数の必要な手続を一覧で案内必要な手続を迷わず進められる

申請書類のやりとりをデジタル化し、安全性と効率の向上に寄与

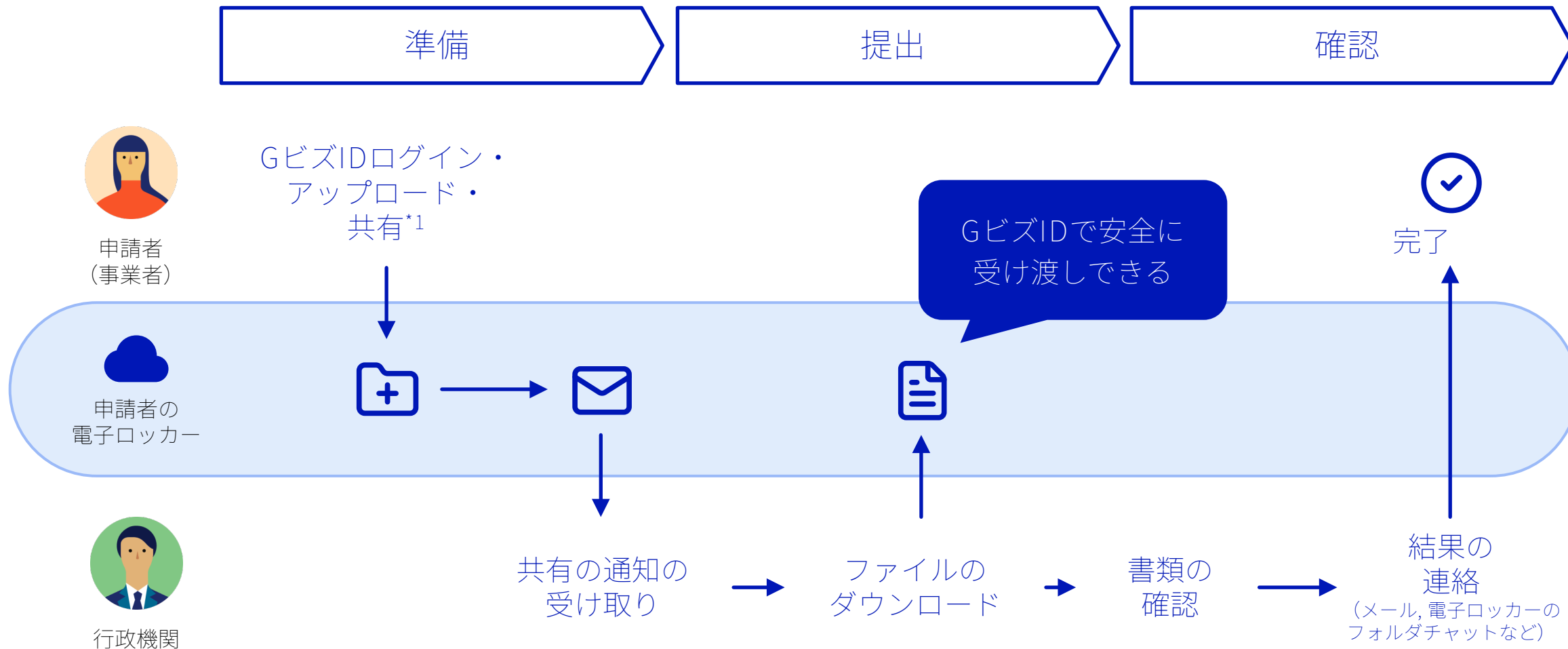


さまざまな申請プロセスのポイントで活用可能



ケースA. 受け渡し

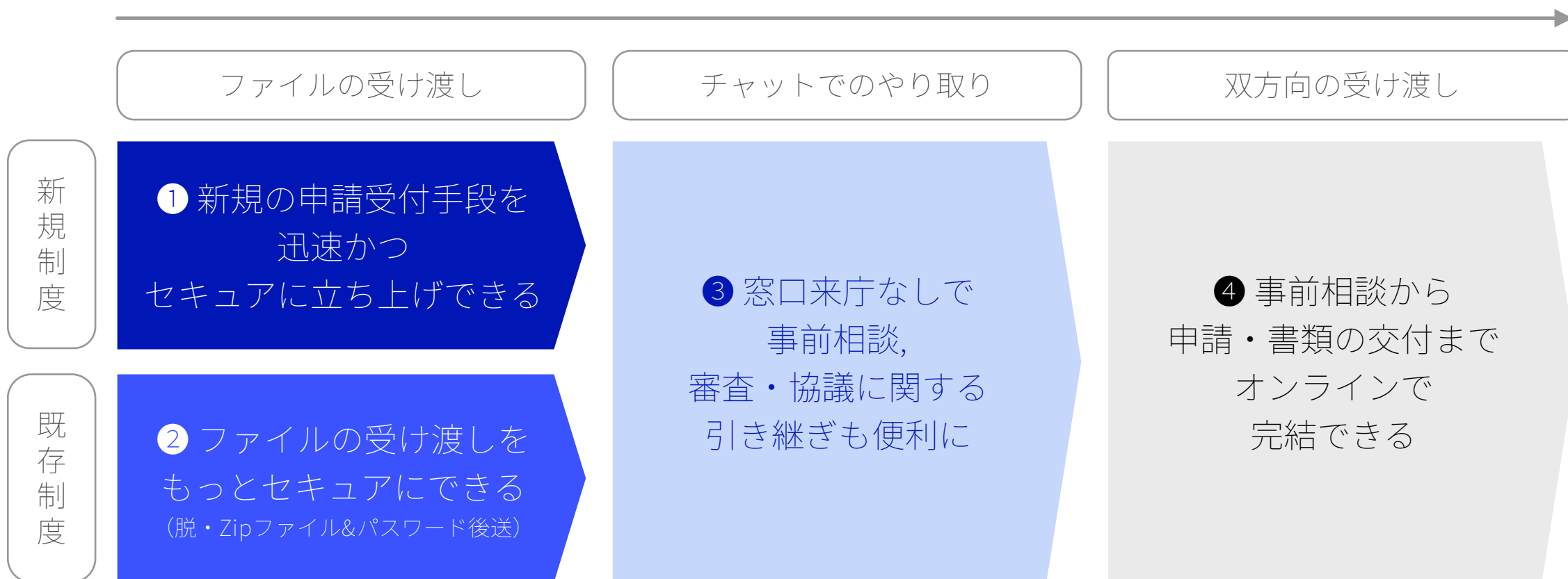
GビズIDで本人確認できて安全に書類を受け渡し



*1: フォルダの共有は、行政機関のGビズIDまたはメールアドレス（メールワンタイム認証方式）に対して行う想定

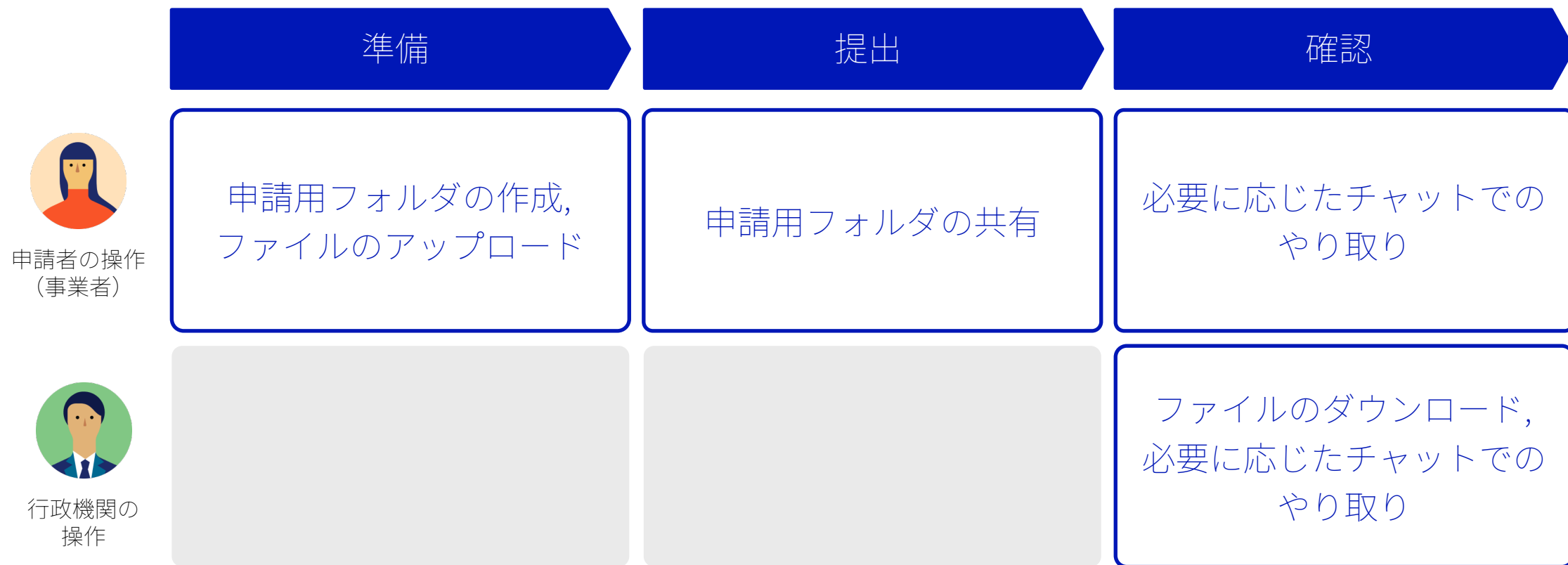
まずは新規の手続き立ち上げ時や、既存の受け渡しをセキュアに

手続きプロセス全体におけるオンライン化・手続きコスト削減の度合い



電子ロッカーを用いた実際の操作について

3ステップで書類の受け渡し・やり取りが可能



準備

提出

確認

申請者の操作

1-1. 申請用のフォルダを作成し、ファイルをアップロードする

ホーム > 自組織のフォルダ

電子ロッカー

電子ロッカー内を検索 検索 条件指定

電子ロッカーの使い方 最近削除されたアイテムを見る

フォルダ: 自組織のフォルダ

<input type="checkbox"/>	名称 ↑↓	作成日時 ↑↓	作成者 ↑↓	サイズ ↑↓
<input type="checkbox"/>	よく使う書類	:		0KB
<input type="checkbox"/>	テスト	2026年03月27日 13:05	自分	33KB

新規追加

「新規追加」を選択し作成・ファイルのアップロード

準備

提出

確認

申請者の操作

2-1. フォルダを共有する

The screenshot shows the '電子ロッカー' (Electronic Locker) interface. The breadcrumb is 'ホーム > 自組織のフォルダ'. The main heading is '電子ロッカー'. Below it, there are search and filter buttons, and a '新規追加' (New Add) button. A list of folders is displayed with columns for '名称' (Name), '作成日時' (Created Date), '作成者' (Creator), and 'サイズ' (Size). The folder 'R8申請' is selected. A context menu is open over the folder, showing options like '共有' (Share), '権限管理' (Manage Permissions), and 'アクティビティ' (Activity). A blue callout box points to the '共有' button.

フォルダ名横の「...」をクリック→「共有」をクリック

準備

提出

確認

申請者の操作

2-2. フォルダを共有する

① 共有方法を選択
詳細はP24参照

共有

権限管理

検索 条件指定

新規追加

サイズ ↑↓

6KB

33KB

共有方法

GbizIDユーザーに共有

それ以外のユーザーに共有

URLで共有

それ以外のユーザーに共有する

GbizIDを持っていないユーザーや持っているかわからないユーザーと共有する場合は、こちらにメールアドレスを入力してください。1回に設定できるのは10人までです。
配下のフォルダにも同様の権限設定が行われます。
共有されたユーザーは当該フォルダへアクセスする際にメールアドレスを用いたワンタイムパスワード認証を行います。

メールアドレスを入力してください 参照権限

追加

とじる

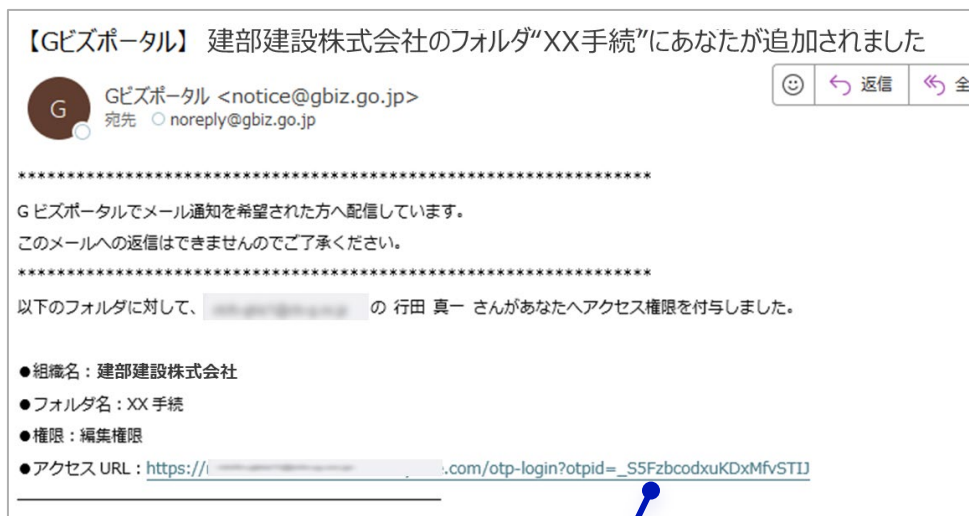
送信

共有方法をどれにしたらいかがわからない

② 申請先のメールアドレスを入力して
「追加」をクリックして「送信」から共有



3-1. 共有フォルダへのアクセス（ワンタイムパスワード認証の場合）



① アクセスURLをクリック



Gbizポータル ワンタイムパスワード認証

XX手続 への招待

こちらへアクセスするためにはワンタイムパスワード認証が必要です。
利用規約およびプライバシーポリシーの内容をご確認いただき、同意のうえで、認証を実施してください。
[Gbizポータル 利用規約](#)
[Gbizポータル プライバシーポリシー](#)
認証を行うメールアドレスを入力してください。

メールアドレスを入力してください

ワンタイムパスワード送信

② 共有されたメールアドレスを入力

準備

提出



確認



行政機関の操作

3-1. 共有フォルダへのアクセス（ワンタイムパスワード認証の場合）

【Gbizポータル】本人確認用ワンタイムパスワードのお知らせ

 Gbizポータル <notice@gbiz.go.jp>
宛先  noreply@gbiz.go.jp

Gbizポータルでメールを送信しています。
このメールへのワンタイムパスワードを確認画面に入力してください。

以下のワンタイムパスワードの手続

- フォルダ名
- ワンタイムパスワード (OTP) : 003414

【15分間】です。

① ワンタイムパスワードの確認（コピー）



Gbizポータル

ワンタイムパスワード認証

② ワンタイムパスワードを入力

XX手続 への招待
こちらへアクセスするためにはワンタイムパスワード認証が必要です。
利用規約およびプライバシーポリシーの内容をご確認いただき、同意のうえで、認証を実施してください。
[Gbizポータル 利用規約](#)
[Gbizポータル プライバシーポリシー](#)

ctcfc-gbiz4@ctc-g.co.jpへワンタイムパスワードの送信がされました。
ワンタイムパスワードはこれから15分間有効です。

ワンタイムパスワードを入力してください

認証する

[ワンタイムパスワードを再送信する](#)

準備

提出

確認



行政機関の操作

3-2. ファイルのダウンロード

確認する書類を選択し「ダウンロード」をクリック

電子ロッカー

電子ロッカー内を検索

[電子ロッカーの使い方](#)

法人名/屋号：建部建設株式会社
法人番号/個人事業主管理番号：XXXXXXXXXX

フォルダ: [XX手続](#) > 事前相談用 

<input checked="" type="checkbox"/>	名称 ↑↓		作成日時 ↑↓	作成者 ↑↓	サイズ ↑↓
<input checked="" type="checkbox"/>	 納税証明書.pdf	:	2026年02月07日 13:13	行田 真一	53KB
<input checked="" type="checkbox"/>	 申請書_v2.xlsx	:	2026年02月07日 13:13	行田 真一	12KB
<input checked="" type="checkbox"/>	 建設業許可証.pdf	:	2026年02月07日 13:13	行田 真一	53KB

準備

提出

確認



申請者の操作



行政機関の操作

3-3. チャットでのやり取り

電子ロッカー

電子ロッカー内を検索

①電子ロッカーの使い方 [🔗](#)

法人名/屋号：建部建設株式会社
法人番号/個人事業主管理番号：XXXXXXXXXX

フォルダ: [XX手続](#) > [事前相談用](#)

<input type="checkbox"/>	名称 <input type="text"/>	作成日時 <input type="text"/>	作成者 <input type="text"/>	サイズ <input type="text"/>
<input type="checkbox"/>	確認コメント付き	2026年02月07日 15:44	自分	0KB
<input type="checkbox"/>	納税証明書.pdf	2026年02月07日 13:13	行田 真一	53KB

フォルダ画面の「チャットをクリック」



ホーム > チャット

事前相談用

①チャット機能とはなんですか？

② 行田 真一 (自分) 2026年02月07日 13:54
宛先:

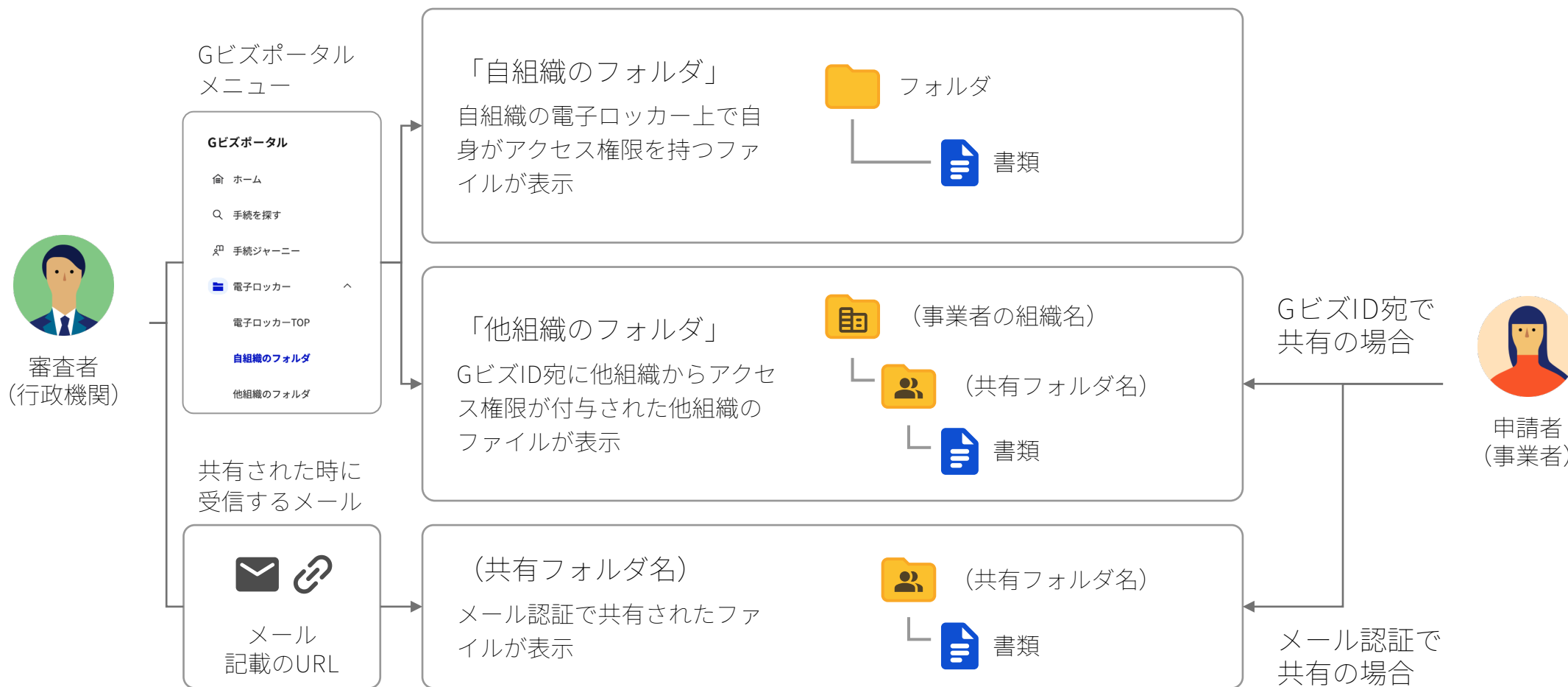
審問さま
確認頂く書類を本フォルダにアップロードしましたのでご対応宜しくお願い致します。

メール通知先
 通知しない フォルダの権限を持つすべてのユーザー メールアドレス指定

チャットを入力

チャットでのコメント・画像添付によるやり取り、メールアドレス宛への通知が可能

電子ロッカーのフォルダ構成について（行政機関の視点の場合）



フォルダの共有方法について

- フォルダの共有方法には3種類あります
- ②のメールアドレスによるワンタイムパスワード認証でGビズID以外にもセキュアに共有が可能

共有先のパターン	共有方法	設定できる権限
①GビズIDを持っている	GビズIDユーザーに共有	全操作権限・編集権限・参照権限
②GビズIDを持っていない	それ以外のユーザーに共有 (メールアドレスによるワンタイムパスワード認証)	編集権限・参照権限
③GビズIDなし・閲覧のみ	URLで共有 (パスワード認証)	参照権限のみ

電子ロッカー利活用に向けた案内

サービスについて詳しく 知りたい

Gビズポータルサービス概要や特徴について
ご確認いただけます

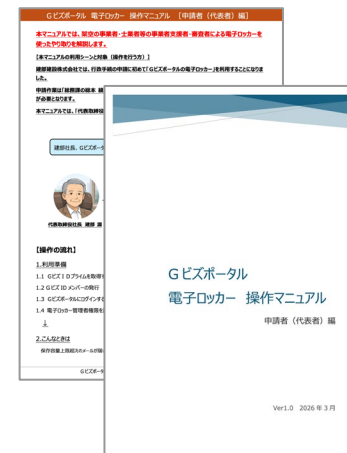


サービス紹介サイト →

<https://services.digital.go.jp/gbiz-portal/>

電子ロッカーの操作感や 仕様について知りたい

事業者/支援者/審査者向けにそれぞれマ
ニュアルをご確認いただけます



電子ロッカーマニュアル →

<https://services.digital.go.jp/gbiz-portal/guide/locker/>

デジタル庁
Digital Agency