

my Allergy alert : 全体概要

「my Allergy alert」は、本人同意のもとアレルギー情報を事前に登録しておくことで、給食献立のアラーム対応ができるサービスです

概要

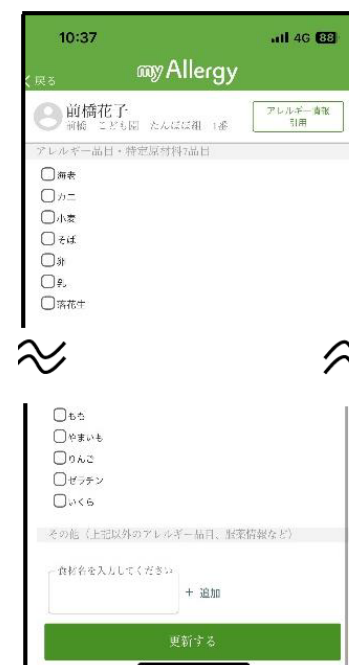
サービス内容	<ul style="list-style-type: none">■ 利用者は、マイナンバーカードをトラストアンカーとしてスマートフォン端末内で発行された秘密鍵・電子証明書をデジタルIDとし、マイナンバーカードを用いた本人確認および電子証明書を用了た当人認証のもとで本サービスを利用する。■ 個人が持つアレルギー情報を本人同意に基づき「my Allergy alert」アプリに登録。こども園／幼稚園や学校などの給食献立と連携することにより、給食献立のアラーム対応ができるサービス
提供者	<ul style="list-style-type: none">■ めぶくグラウンド株式会社 (問い合わせ先：mebuku-info@mebukuba.jp)
提供価値	<ul style="list-style-type: none">■ 日頃からアレルギー反応を避ける食事を心がけている個人やその家族が、学校の給食など外食の機会にも安心して食事ができる■ 救急隊員が駆け付けた際、持病を事前に把握し、適切な処理・準備を行うことができる■ メディア掲載事例：前橋市など出資企業、給食のアレルギー事故を防ぐアプリ - 日本経済新聞 (nikkei.com)
導入自治体	<ul style="list-style-type: none">■ 群馬県前橋市
導入費用	<ul style="list-style-type: none">■ 初期導入費用：150万円（標準価格） ※カスタマイズ要件によってはご相談となります。■ 月額利用料：1団体当たり10万円（標準価格） ※利用者数によってはご相談となります。■ めぶくID利用とデータ連携基盤は別途費用がかかります。

画面イメージ

【トップ画面】



【アレルギー品目画面】



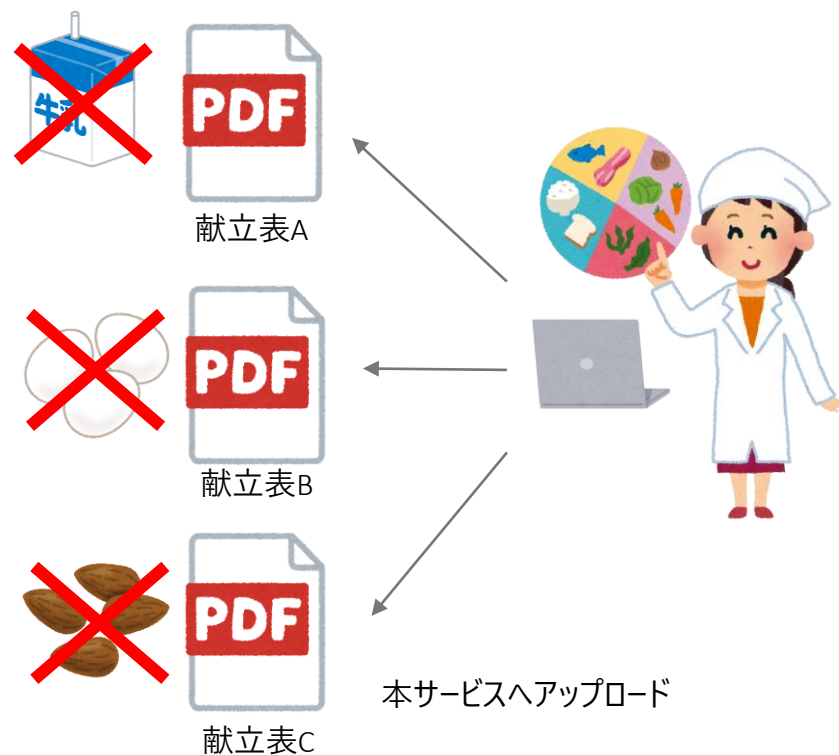
my Allergy alert : サービス利用の流れ (1/2)

私立のこども園では、保護者が子どものアレルギー情報をスマートフォンアプリから登録し、こども園は登録された情報を基に個人別献立表を作成し、データにて保護者に連携します

①保護者が子供のアレルギー情報をスマートフォンアプリから登録します



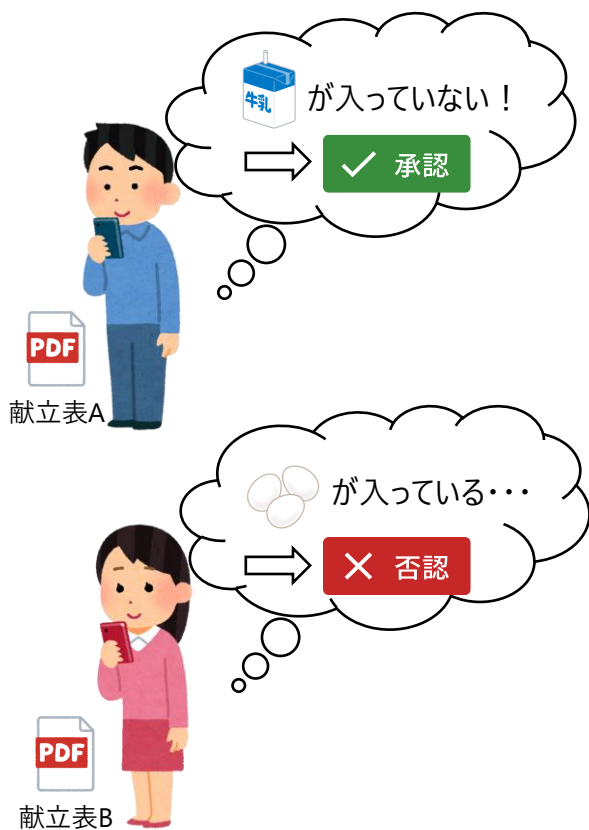
②学校またはこども園は登録された情報を基に個人別献立表を作成して保護者に連携します



my Allergy alert : サービス利用の流れ (2/2)

保護者はアップロードされた個人別献立表をダウンロードして内容確認のうえ承認し、こども園は承認された個人別献立表に基づいて給食を提供しています


③保護者はアップロードされた個人別献立表をダウンロードして内容確認のうえ承認します



月	献立	承認	否認
4月	未公開	承認	否認
5月	未公開	承認	否認
6月	未公開	承認	否認
7月	未公開	承認	否認
8月	未公開	承認	否認
9月	未公開	承認	否認
10月	未公開	承認	否認
11月	未公開	承認	否認
12月	未公開	承認	否認
1月	未公開	承認	否認
2月	未公開	承認	否認
3月	未承認	承認	否認


※アプリ画面イメージ

④こども園は承認された個人別献立表に基づいて給食を提供します



my Allergy alert : サービスの仕組み

my Allergy alertは、個人が入力したアレルギー情報をこども園と連携することで、普段の給食の献立変更役に役立つサービスとなっています

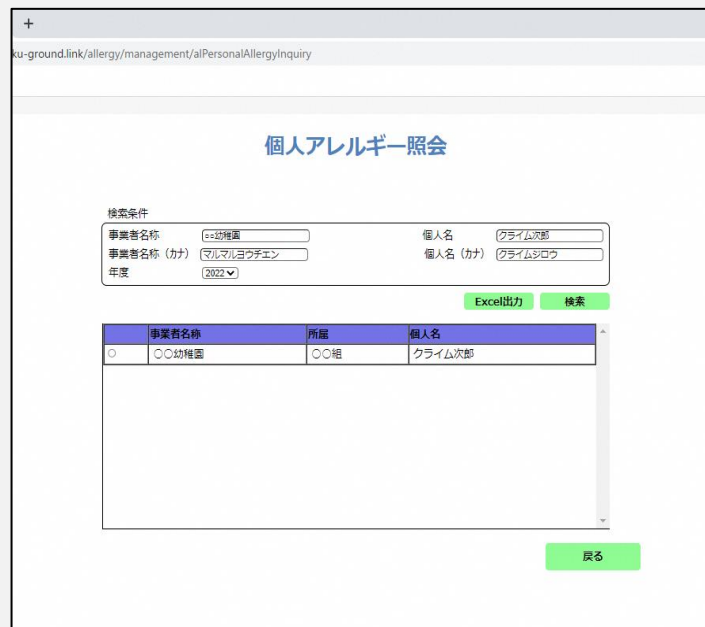
保護者 

①アレルギー情報登録



こども園 (PC) 

②アレルギー情報照会 及び 個人別献立表アップロード



③個人別献立表の確認



「グッドグロウまえばし」
(ダッシュボードアプリ) と連携

未承認の献立表があると
ダッシュボードアプリの上部に
アラートとして表示される
※オプトイン必須



my Allergy alert : 目指す姿

本人の同意に基づいてアレルギー情報等を事前に登録しておくことで、給食だけでなく救急・外出といった場面における対応を高度化・効率化し、安全・安心な暮らしを支える土台となるサービスの提供を目指します

