

マイナンバーカードの普及・利用に関する
お役立ち情報をお届け

マイナンバーカード・インフォ
(民間事業者向け)
vol.31

○**民間事業者の取組紹介**

日本郵政グループ「e 転居」及び「社員証」の活用事例に
ついて

デジタル庁国民向けサービスG
マイナンバーカード担当
令和6年3月15日

○ **民間事業者の取組紹介**

・ **日本郵政グループ「e 転居」及び「社員証」の活用事例について**

日本郵政グループが提供するマイナンバーカードを活用した「e 転居」サービス及び同社がマイナンバーカードを「社員証」として活用している事例についてご紹介します。詳細につきましては、次ページ以降の別添をご覧くださいませようお願いいたします。

□ 別添 1 【日本郵政グループ】「e 転居」及び「社員証」の活用事例について

マイナンバーカード・インフォでは、国の施策や民間事業者の事例紹介など、マイナンバーカードの利用促進に関するお役立ち情報をお届けしております。

デジタル庁のマイナンバーカード制度ページで紹介しておりますので、是非、マイナンバーカードの利用検討にお役立てください。

□ 民間事業者向けマイナンバーカード活用情報

<https://www.digital.go.jp/policies/mynumber/private-business/?mneci=pr28-1>

以 上

別添 1 【日本郵政グループ】「e転居」及び「社員証」の活用事例について

e転居

e転居とは、インターネット上で転居届（郵便物の転送のための届出）を受け付ける無料サービスです。ゆうびんIDを登録し、本人確認を行うことで、利用することが可能です。

■ e転居イメージ



インターネットに接続しているスマートフォンまたはパソコンから転居届が申し込めます。



引っ越しが決まったら、早めにお申込みをどうぞ。



旧住所宛の郵便物等を、新住所に1年間転送します。





1度のお申し込みで、ご家族6人分まで登録できます。

■ e転居利用の流れ

1. ゆうびんIDを登録し、以下2種類のどちらかの方式にて本人確認を実施する

① マイナンバーカードで行う方法

② 顔写真付き本人確認書類で行う方法



3. 完了



※日本郵便が取り扱う郵便物等についてのみ転送されます

e転居HP : <https://welcometown.post.japanpost.jp/etn/>

e転居（ゆうびんID作成）における本人確認方法

ゆうびんIDでの本人確認は、マイナンバーカードで行う方法と顔写真付き本人書類で行う方法があります。顔写真付き本人確認の方法では審査に数日かかる場合がある一方で、マイナンバーカードで行う方法ではすぐに本人確認が完了します。

■ ①マイナンバーカードで行う方法（実施にはマイナポータルAPのインストール等が必要となります。）

The process is shown in three numbered steps on a smartphone screen:

- 1** [マイナンバーカード読み込み] を選択します。 (Select [My Number Card Loading]).
- 2** マイナンバーカードをスマートフォンまたはICカードリーダーライター等にセットし、[次へ] を選択します。 (Set the My Number Card on a smartphone or IC card reader/writer, and select [Next]).
- 3** 本人確認の申請が完了しました。 (My Number Card verification application is complete).

審査 (Review):
すぐに本人確認が完了
※JPKIを利用することで速やかに安全・確実な本人確認が可能。

■ ②顔写真付き本人確認書類で行う方法

The process is shown in eight numbered steps on a smartphone screen:

- 1** [顔写真] を選択します。 (Select [Photo]).
- 4** 書類の表面を白い枠内にいれて撮影します。 (Place the front of the document in the white frame and take a photo).
- 5** 書類の表面を白い枠内にいれて厚みを撮影します。 (Place the front of the document in the white frame and take a photo of the thickness).
- 6** 書類の裏面を白い枠内にいれて撮影します。 (Place the back of the document in the white frame and take a photo).
- 7** 顔写真を撮影します。 (Take a photo of the face).
- 8** 本人確認の申請が完了しました。 (My Number Card verification application is complete).

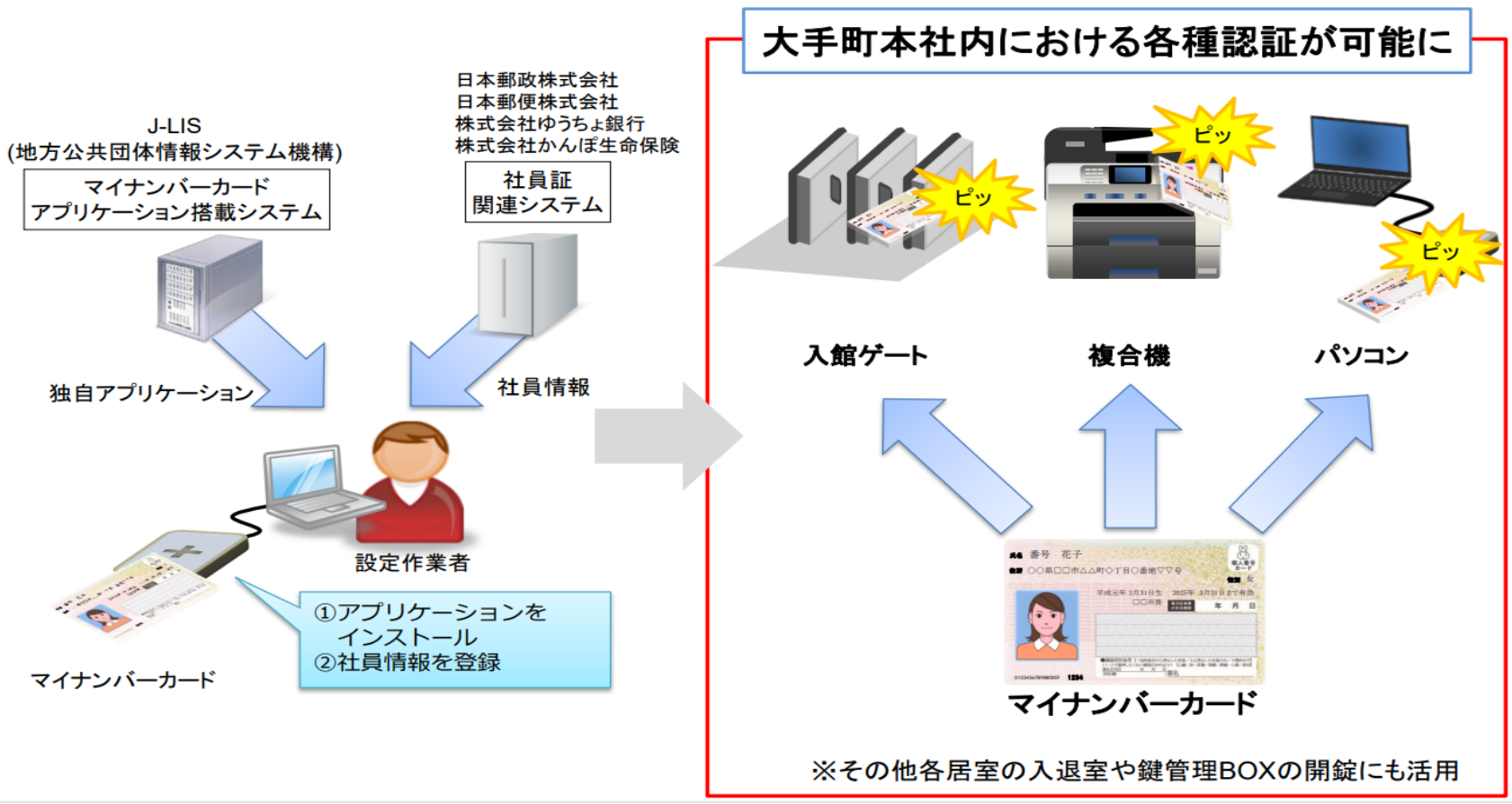
審査 (Review):
数日かかる場合がある

日本郵政グループにおけるマイナンバーカードの社員証利用

日本郵政グループ4社（日本郵政株式会社、日本郵便株式会社、株式会社ゆうちょ銀行、株式会社かんぽ生命保険）は、事務所等の入退館及びプリントセキュリティ・PC認証・鍵管理BOXの管理などで、マイナンバーカードを利用しています。

■利用イメージ

日本郵政株式会社、日本郵便株式会社、株式会社ゆうちょ銀行、株式会社かんぽ生命保険の利用イメージ 別紙



備考：民間事業者がマイナンバーカード（ICチップ）の空き領域にアプリケーションを搭載するためには、番号法施行令第18条第2項第4号の規定に基づき、事務の実施者及び事務の内容について、内閣総理大臣及び総務大臣による告示を受けることが必要となります。