

マイナンバーカードの普及・利用に関する
お役立ち情報をお届け

マイナンバーカード・インフォ
(民間事業者向け)
vol.23

○**民間事業者の取組紹介**

NTT ドコモ「d 払い」におけるマイナンバーカードを用いた本人確認について」

デジタル庁国民向けサービスG
マイナンバーカード担当
令和5年11月17日

○ **民間事業者の取組紹介**

・ **NTTドコモ「d払い」におけるマイナンバーカードを用いた本人確認について**

NTTドコモが提供する決済サービス「d払い」におけるマイナンバーカードを活用した本人確認についてご紹介します。同サービスではマイナンバーカードを用いた本人確認の方法として公的個人認証のほかマイナンバーカードのICチップと本人の容貌の撮影を利用した本人確認方法を導入しております。詳細につきましては、次ページ以降の別添をご覧くださいませよう願います。

□ **別添 1 【NTTドコモ】「d払い」におけるマイナンバーカードを用いた本人確認について**

マイナンバーカード・インフォでは、国の施策や民間事業者の事例紹介など、マイナンバーカードの利用促進に関するお役立ち情報をお届けしております。

デジタル庁のマイナンバーカード制度ページで紹介しておりますので、是非、マイナンバーカードの利用検討にお役立てください。

□ **民間事業者向けマイナンバーカード活用情報**

<https://www.digital.go.jp/policies/mynumber/private-business/?mnci=pr23-1>

以 上

「d払い」におけるマイナンバーカードを用いた本人確認について

2023年10月
株式会社NTTドコモ

本書に記載の内容は、2023年10月時点の情報です。最新の情報は公式サイトにてご確認ください。
本書に記載の会社名・製品名・ロゴは各社の商標または登録商標です。

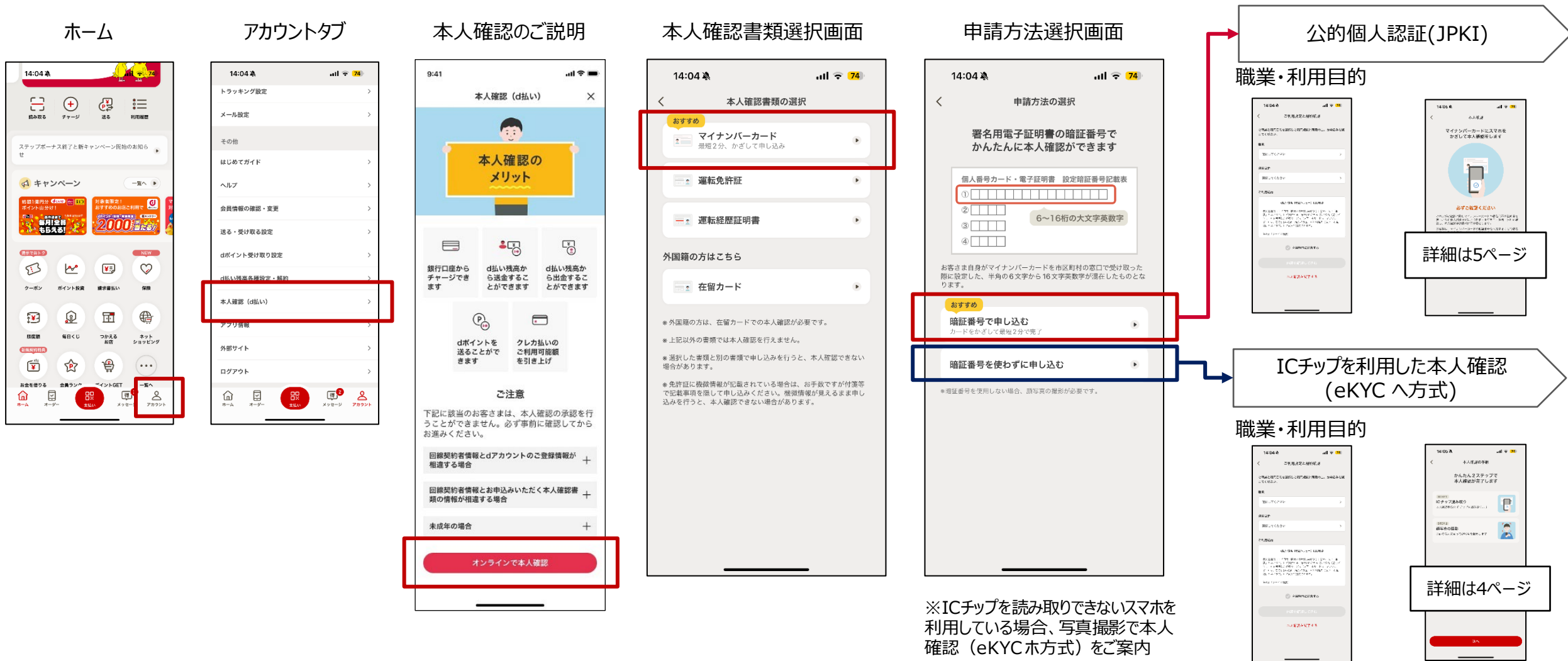
- 「d払い」は、日々のお買物に便利な機能とあんしん・安全のセキュリティ、サポートがそろった決済サービス
- 街やネットのお店での支払いでdポイントがたまる・つかえるだけでなく、「請求書払い」や「送金」といった決済関連機能や、「dポイント投資」や「dスマホローン」といった金融サービスとの連携など、お客さまの生活に寄り添ったさまざまな機能やサービスを提供



- 「d払い」では、金融機関口座からのチャージや送金の機能をご利用する際、お客さまのご本人確認を実施
- 23年9月より、マイナンバーカードの暗証番号が不要なICチップを利用した本人確認(eKYC へ方式)を導入

	ICチップを利用した本人確認 (eKYC へ方式)	公的個人認証 (JPKI)	写真撮影で本人確認 (eKYC ホ方式)
必要手順	本人確認書類のICチップ読み取り + 容貌の撮影	マイナンバーカードのICチップ読み取り + 署名用電子証明書の暗証番号	本人確認書類の撮影 + 容貌の撮影
提供開始	2023年9月	2022年3月	2020年8月
メリット	<ul style="list-style-type: none"> • マイナンバーカードの暗証番号が不要 • 最短即時での本人確認の審査完了 • 本人確認書類のICチップ読み取りにより偽造耐性が高い 	<ul style="list-style-type: none"> • 本人確認書類および容貌の撮影が不要 • 即時での本人確認の審査完了 • 本人確認書類のICチップ読み取りにより偽造耐性が高い 	<ul style="list-style-type: none"> • 対象の本人確認書類とスマートフォンを所持していれば、申請可能
デメリット	<ul style="list-style-type: none"> • 本人確認書類の撮影は不要なもの、容貌の撮影が必要なこと • ICチップを読み取りできるスマートフォンが必要 	<ul style="list-style-type: none"> • 署名用電子証明書の暗証番号(6~16桁の英数字)の記憶が必要 • ICチップを読み取りできるスマートフォンが必要 	<ul style="list-style-type: none"> • 本人確認書類の厚み撮影といった難しい撮影や容貌の撮影が必要なこと • 本人確認の審査に時間がかかる

- 「d払い」アプリでは、マイナンバーカードによる本人確認を推奨
- 暗証番号が分かるお客さまには、公的個人認証(JPKI)による本人確認へご案内
暗証番号が分からないお客さまには、ICチップを利用した本人確認(eKYC へ方式)をご案内



- マイナンバーカード券面の認証情報を入力して、スマートフォンにかざすことで**暗証番号なし**に本人確認
- 容貌の撮影を実施して、取得した情報とdポイントクラブ会員情報の一致確認し、本人確認を即時完了

ご案内

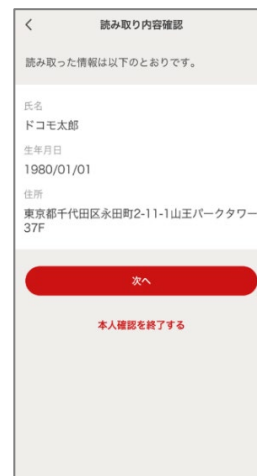

マイナンバーカード券面の
認証情報を入力

ICチップ読み取り

読み取り結果表示

容貌の撮影

申し込み完了



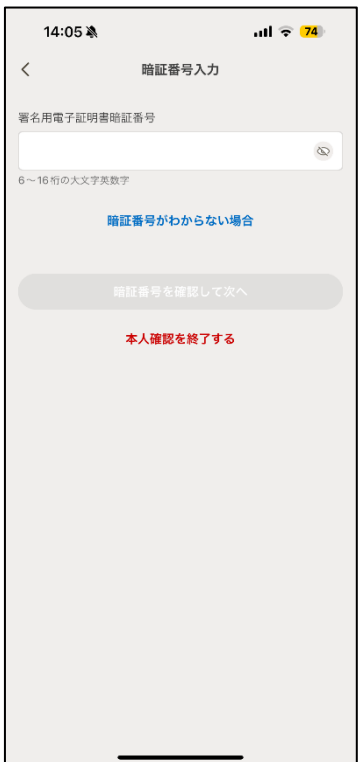
マイナンバーカード券面情報である
①生年月日
②有効期限
③セキュリティコード
をご入力いただく

- 署名用電子証明書の暗証番号を入力し、マイナンバーカードをスマートフォンにかざして本人確認
- ICチップを利用した本人確認(eKYC へ方式)より、少ない画面数での本人確認ができる
- 署名用電子証明書で取得した情報とdポイントクラブ会員情報の一致を確認し、本人確認を即時完了

ご案内



暗証番号入力



ICチップ読み取り



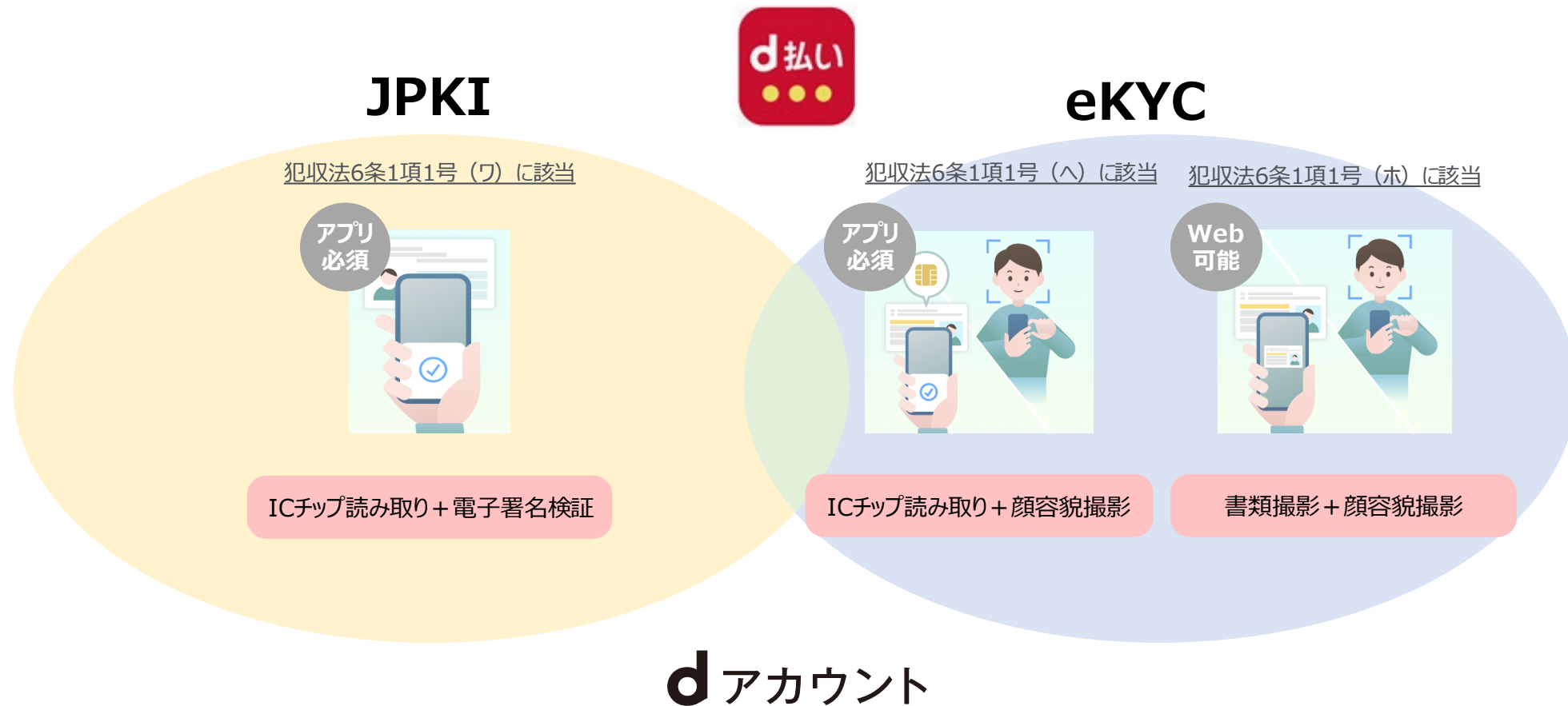
読み取り結果表示



申し込み完了



「d払い」で提供している本人確認機能を dアカウントとして基盤化し、ドコモ内のサービスで共通利用を推進



本人確認手段はJPKI・eKYCをあわせて導入することも可能